

Vytauto Didžiojo universiteto Absolventų apklausos rezultatai: studijos absolventų požiūriu

2022 m. birželio mėn.



VYTAUTO
DIDŽIOJO
UNIVERSITETAS
MCMXXII

Išsilavinimas 360°

Apklausa tikslas ir respondentai

Absolventų apklausa vykdyta 2022 m. birželio mėn.

Tikslas – nustatyti 2021 m. Vytauto Didžiojo universitetą (VDU) baigusiųjų nuomonę apie studijas ir jų pasirengimą profesinei veiklai.

Respondentai – bakalauro, magistrantūros, vientisųjų ir profesinių studijų programose studijavę VDU studentai. Respondentai apklausiami praėjus vieneriems metams po jų studijų baigimo.

Žemiau pateikiami respondentų atsakymai apie studijas.

Į šiuos klausimus apklausoje atsakė 199 absolventai (7,8% VDU absolventų) – 103 bakalauro, 88 magistrantūros, 7 vientisųjų ir 1 profesinių studijų absolventas.

Respondentai akademinuose padaliniuose

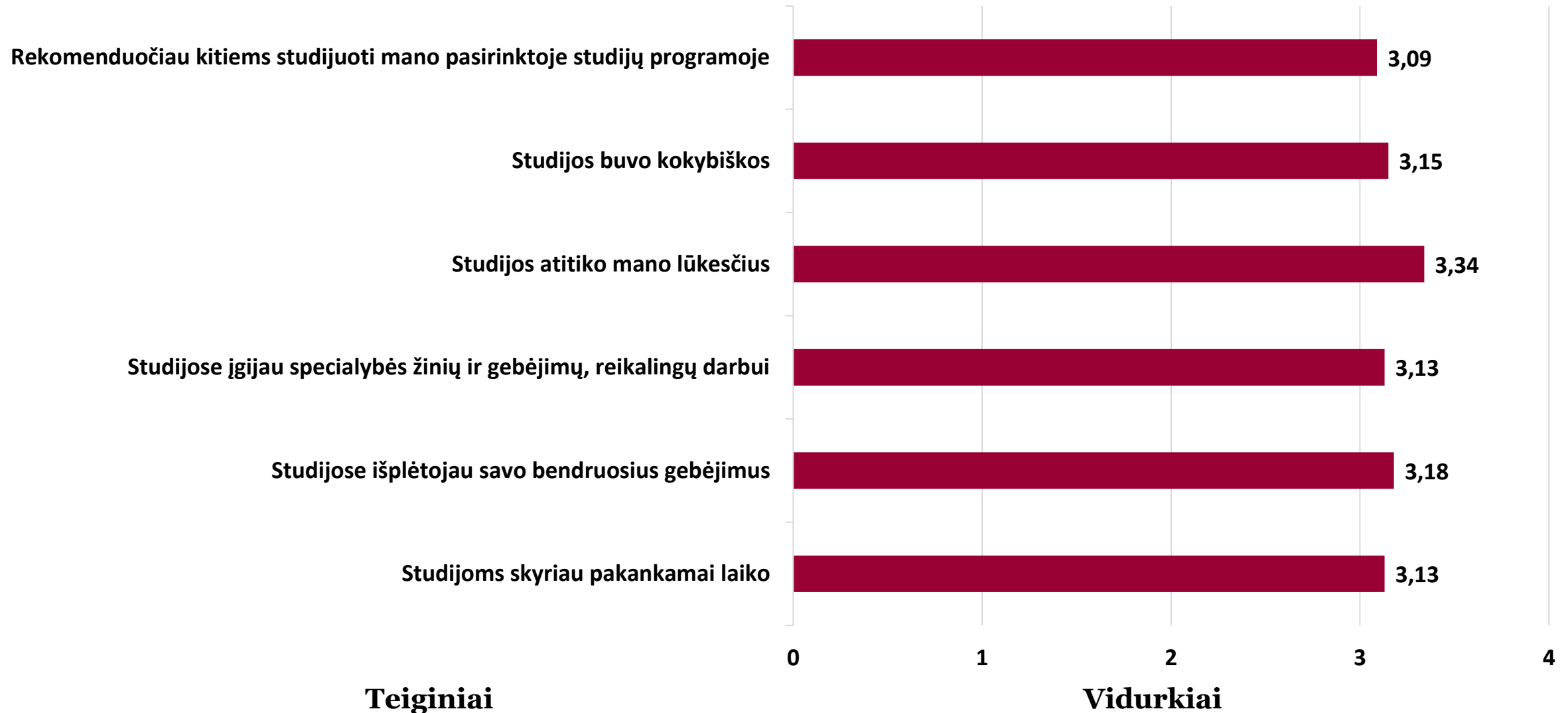
Fakultetas/Akademija	Respondentų skaičius	Absolventų skaičius	Apklausoje dalyvavusių absolventų procentas %
Ekonomikos ir vadybos f-tas (EVF)	34	252	13,49
Gamtos mokslų f-tas (GMF)	1	153	0,65
Humanitarinių mokslų f-tas (HMF)	32	230	13,91
Informatikos f-tas (IF)	11	73	15,07
Katalikų teologijos f-tas (KTF)	4	34	11,76
Menų f-tas (MF)	11	94	11,70
Muzikos akademija (MA)	2	83	2,41
Politikos mokslų ir diplomatijos f-tas (PMDF)	9	225	4,00
Socialinių mokslų f-tas (SMF)	15	166	9,04
Teisės f-tas (TF)	10	108	9,26
Švietimo akademija (ŠA)	25	578	4,33
Žemės ūkio akademija (ŽŪA)	45	547	8,23
Iš viso:	199	2543	7,83

VDU ŽŪA respondentai fakultetuose

Fakultetas	Respondentų skaičius	Baigusiųjų studijas skaičius	Apklausoje dalyvavusių studentų procentas %
Agronomijos fakultetas	17	152	11,18
Bioekonomikos plėtros fakultetas	12	170	7,06
Miškų ir ekologijos fakultetas	6	80	7,50
Vandens ūkio ir žemėtvarkos fakultetas	7	60	11,67
Žemės ūkio inžinerijos fakultetas	3	75	4,00
Iš viso:	45	547	8,23

Apibendrintas studijų įvertinimas

Įvertinimo skalė: sutinku – 4, labiau sutinku – 3, labiau nesutinku – 2, nesutinku – 1, nežinau/sunku pasakyti – 0 – išeliminuota.

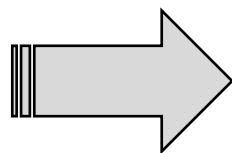


Studijų įvertinimas akademinuose padaliniuose*

Fakultetas / akademija Teiginiai	Visų respondentų įvertinimai	EVF	HMF	IF	MF	KTF
	Įverčių vidurkiai pagal pateiktus teiginius (skalė – nuo 1 iki 4)					
Studijos atitiko mano lūkesčius	3,34	3,06	3,13	2,82	2,67	4,00
Studijose išplėtočiau savo bendruosius gebėjimus	3,18	3,06	3,40	3,09	3,00	3,50
Studijose įgijau specialybės žinių ir gebėjimų, reikalingų darbui	3,13	2,88	3,07	3,00	2,67	3,50
Studijoms skyriau pakankamai laiko	3,13	3,30	3,41	3,27	3,09	3,00
Studijos buvo kokybiškos	3,15	3,21	3,19	2,91	2,50	3,75
Rekomenduočiau kitiems studijuoti mano pasirinktoje studijų programoje	3,09	2,94	3,13	3,10	2,40	4,00

*Atsakymai pateikti tais atvejais, kai respondentų procentas - 10% ir daugiau.

Kas labiausiai patiko
studijuojant VDU?



„Dėstytojų nuoširdumas, lankstumas, supratingumas, profesionalumas“.

„Dėstytojų požiūris į studentą, bendravimas ir bendradarbiavimas tarp dėstytojų ir studentų“.

„Neformali aplinka, galimybė derinti studijas su darbu, Universiteto bendruomenės palaikymas“.

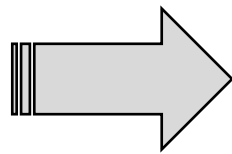
„Dėmesys užsienio studentams“.

„Platus užsienio kalbų dalykų pasirinkimas, galimybė pačiam susidėlioti savo paskaitų tvarkaraštį“.

„Dėstymo kokybė, studijų grafikas, puiki studijų aplinka.“

„Dėstomų dalykų informacija ir šaltinių gausa, kurių dėka galėjau gilinti žinias“.

Ko labiausiai trūko
studijuojant VDU?



„Labiausiai trūko praktinių įgūdžių, per daug teorijos ir per mažai praktinių užduočių“.

„Tikrų, o ne imitacinių praktikų, atvejų analizių.“.

„Atnaujinti dėstomą informaciją, kadangi kai kuriais atvejais dėstoma medžiaga jau buvo pasenusi/pasikeitus“.

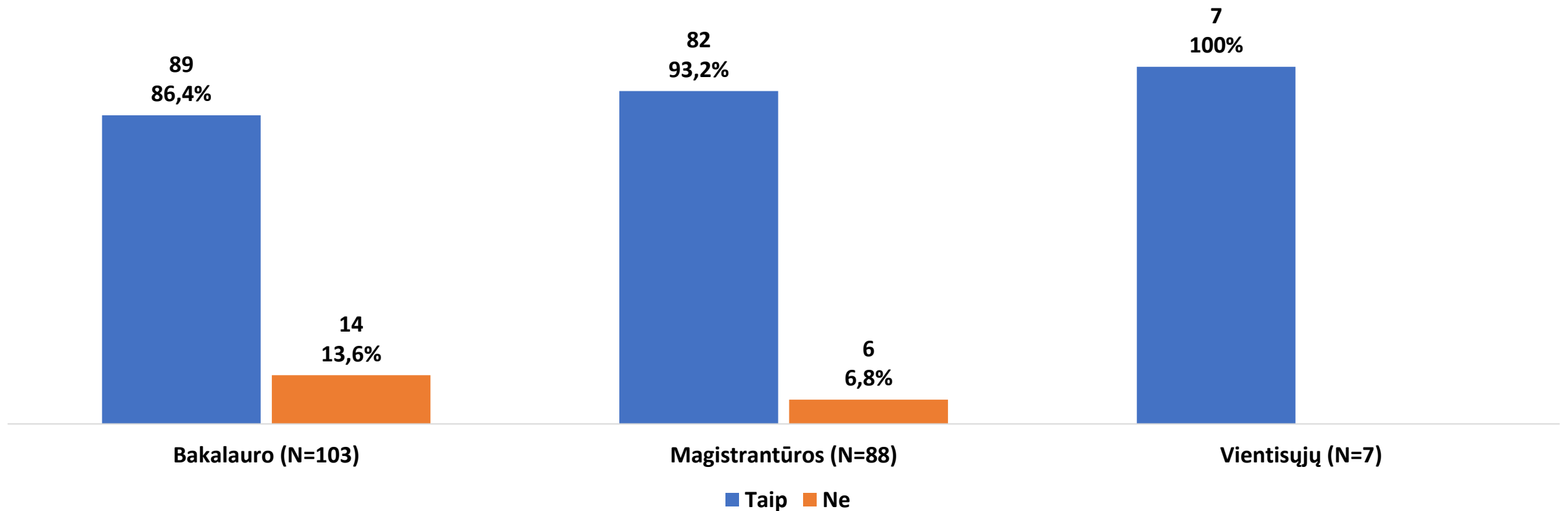
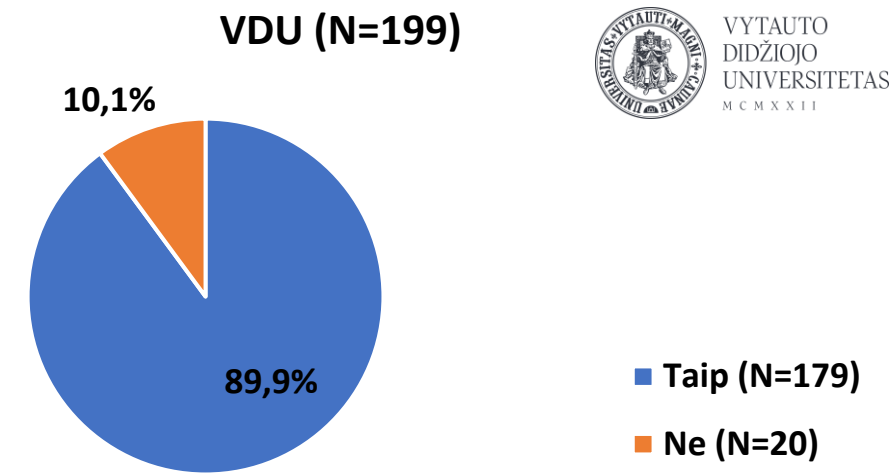
„Vizituojančių dėstytojų ir kviestinių svečių paskaitose“.

„Dėstytojų – praktikų, kurie galėtų studijų metu dalintis savo patirtimi“.

„Trūko informacijos apie karjeros galimybes“.

„Tinkamos įrangos (kompiuterių), pakankamo vadovėlių kiekio bibliotekoje ir atnaujintų bendrabučių“.

Ar apklausos vykdymo metu dirbo?



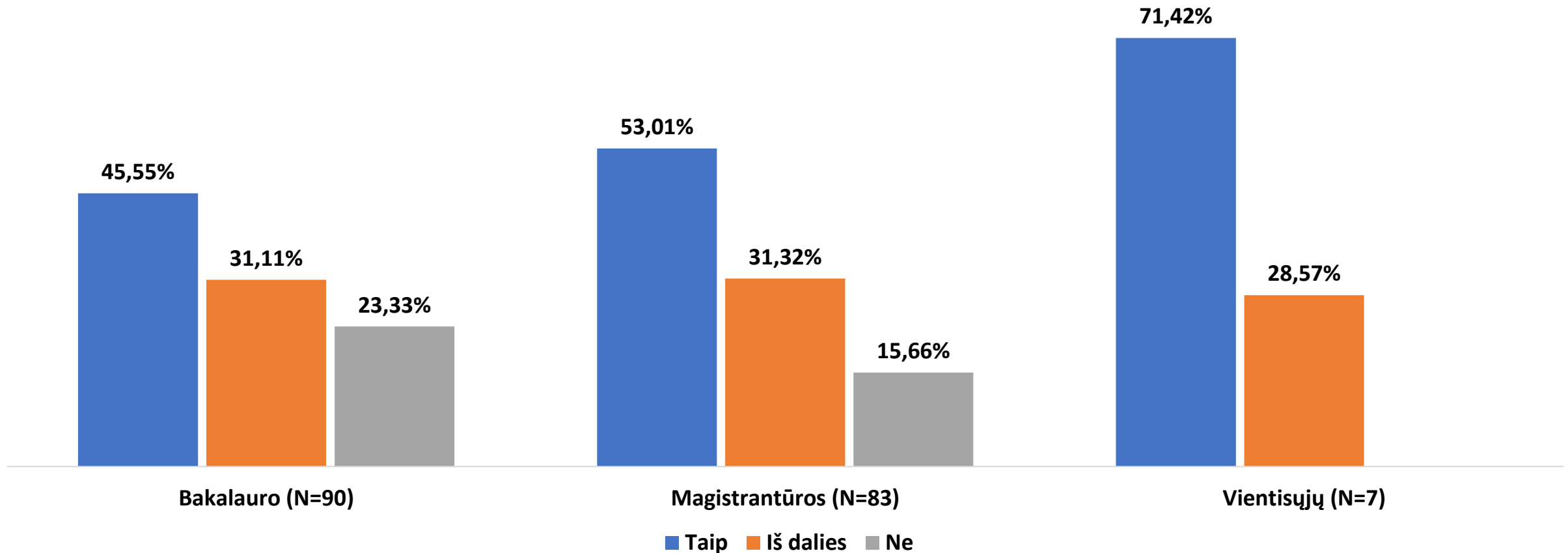
Ar darbas susijęs su baigta studijų programa?

Dirbantys (N=181)



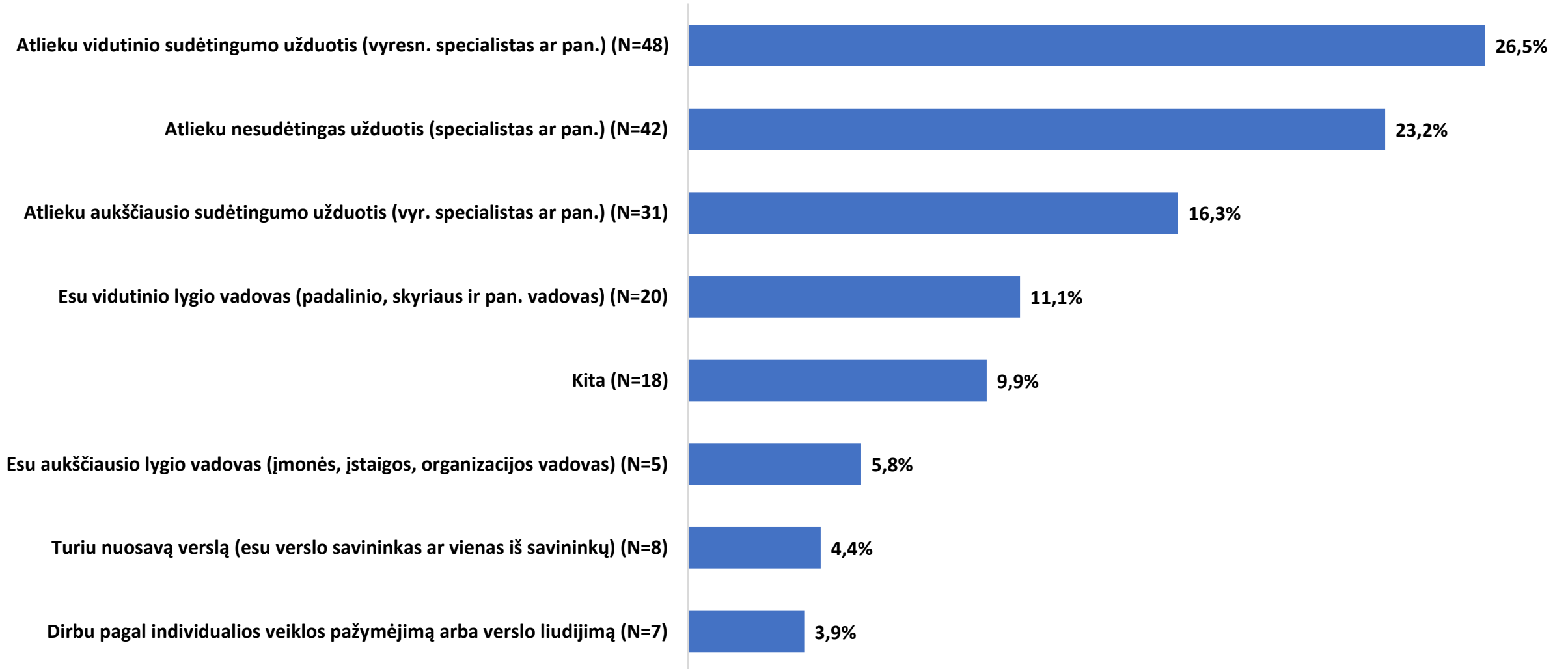
Pasiskirstymas pagal studijų pakopas

■ Taip (N=90) ■ Iš dalies (N=56) ■ Ne (N=35)



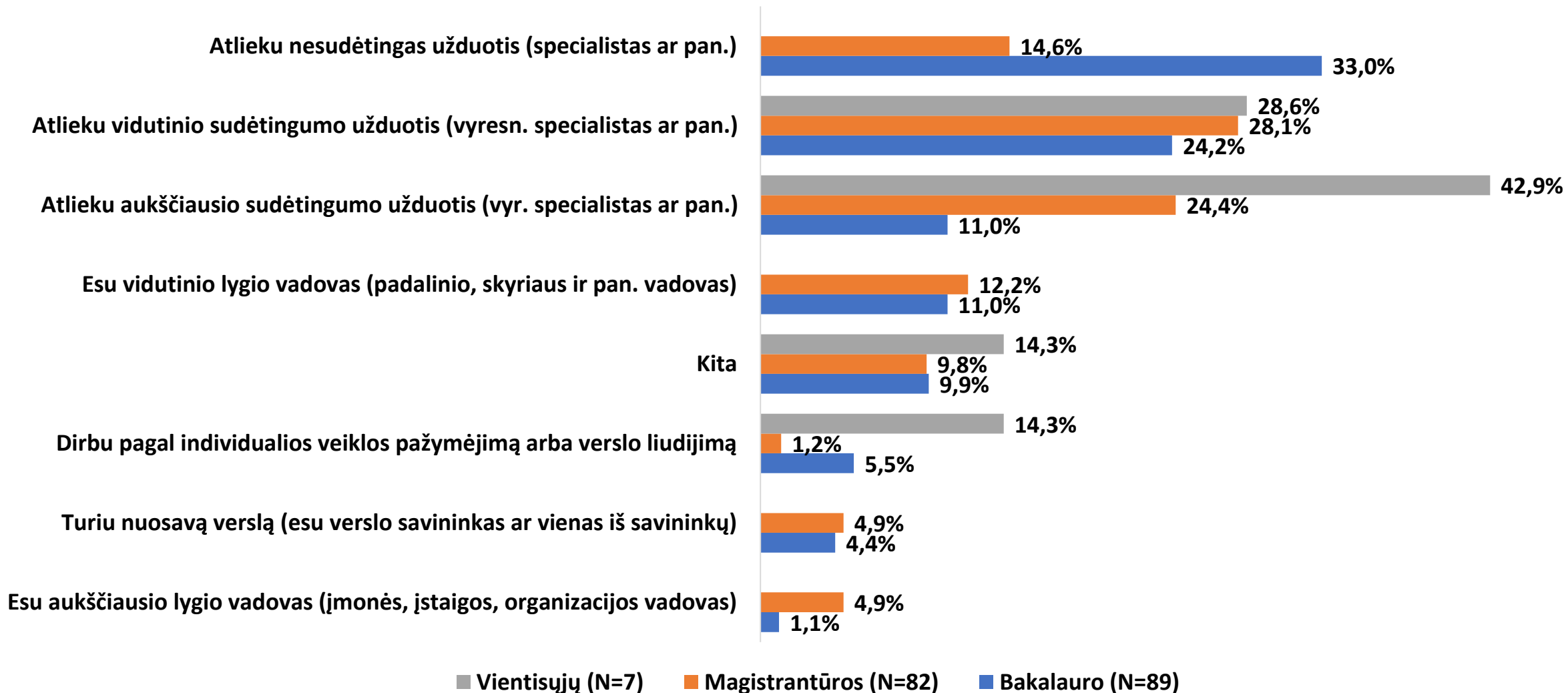
Koks atliekamo darbo pobūdis?

Dirbantys (N=179)

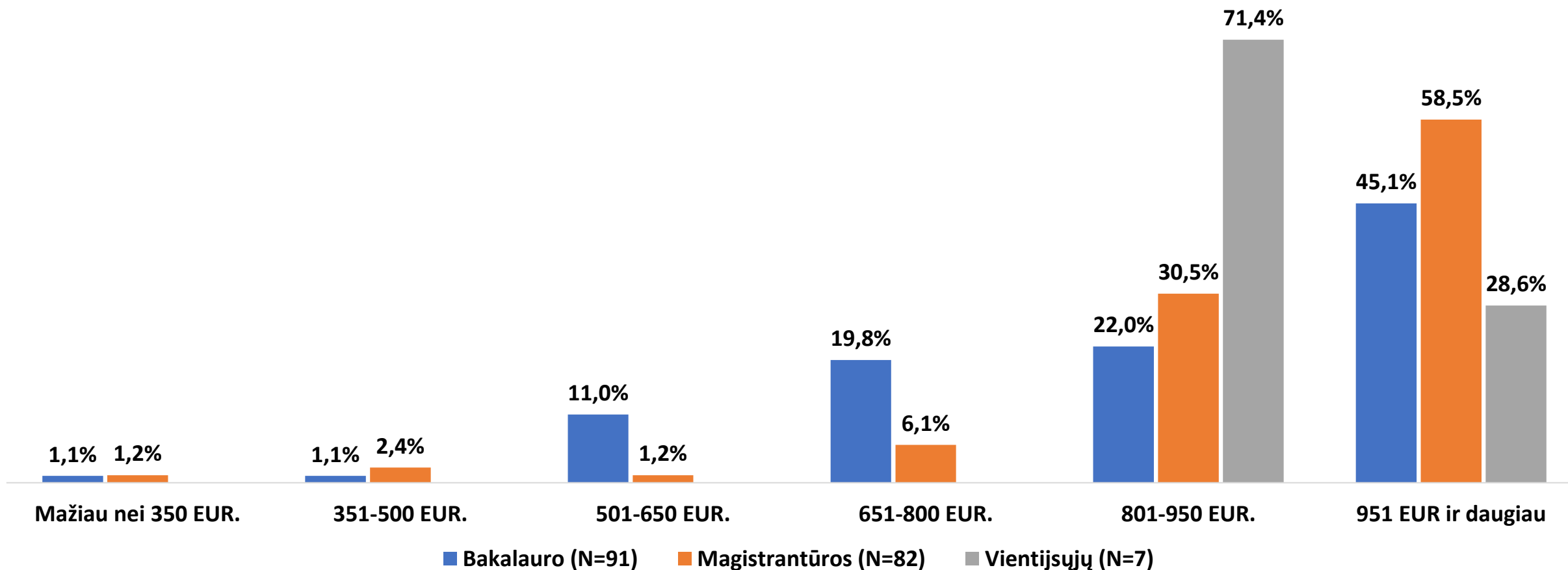
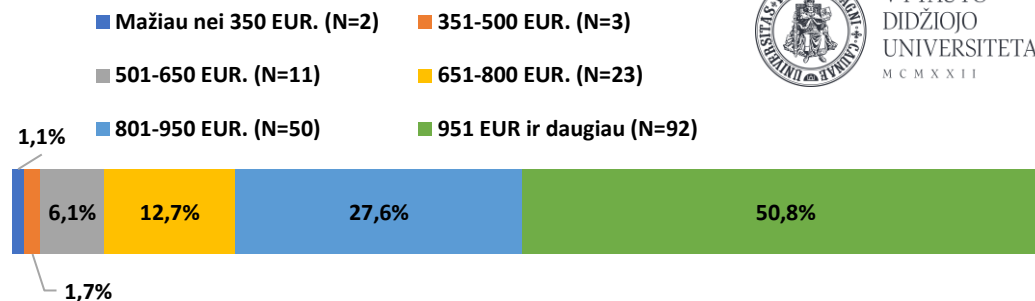


Koks atliekamo darbo pobūdis?

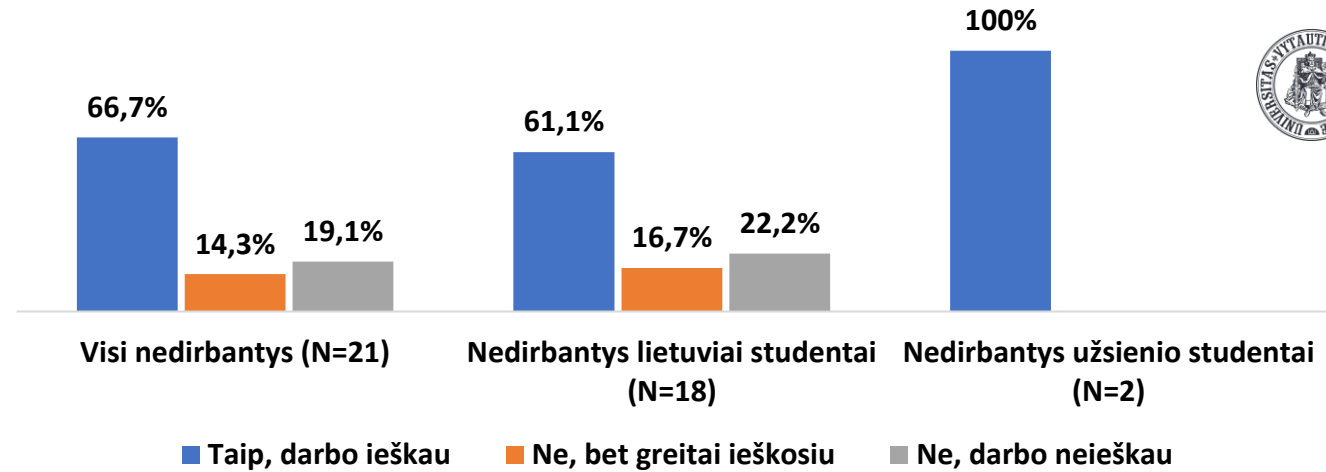
(Pasiskirstymas pagal studijų pakopas/formas)



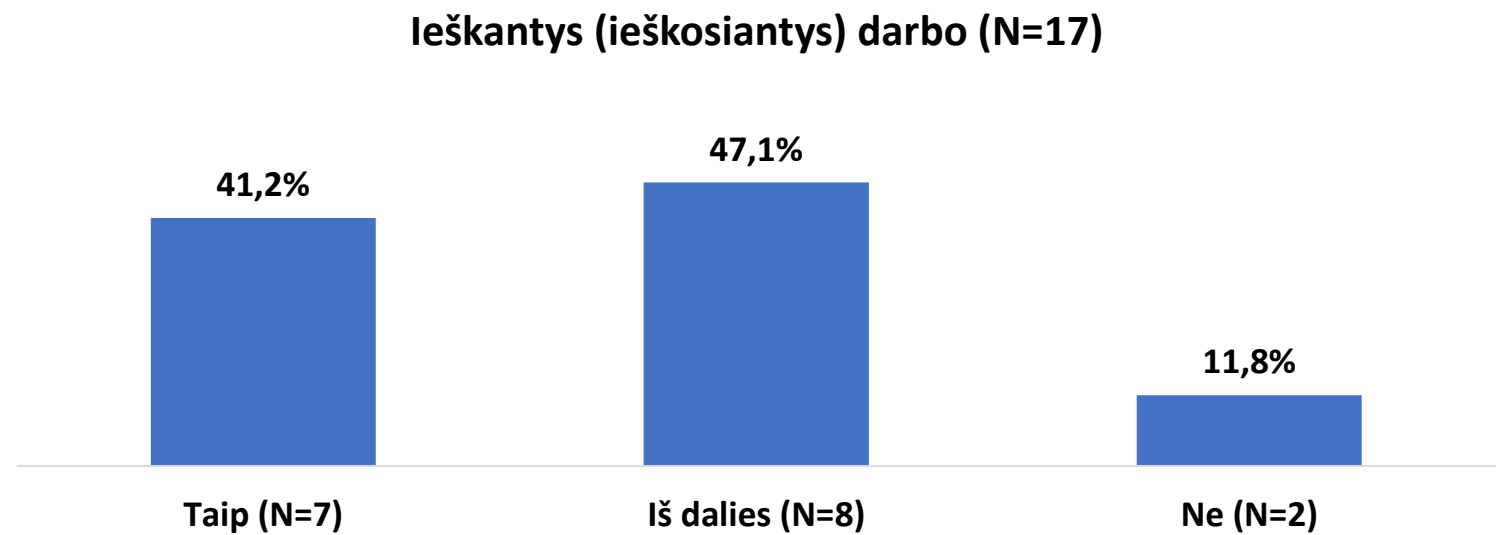
Mėnesinis atlyginimas, atskaičius mokesčius



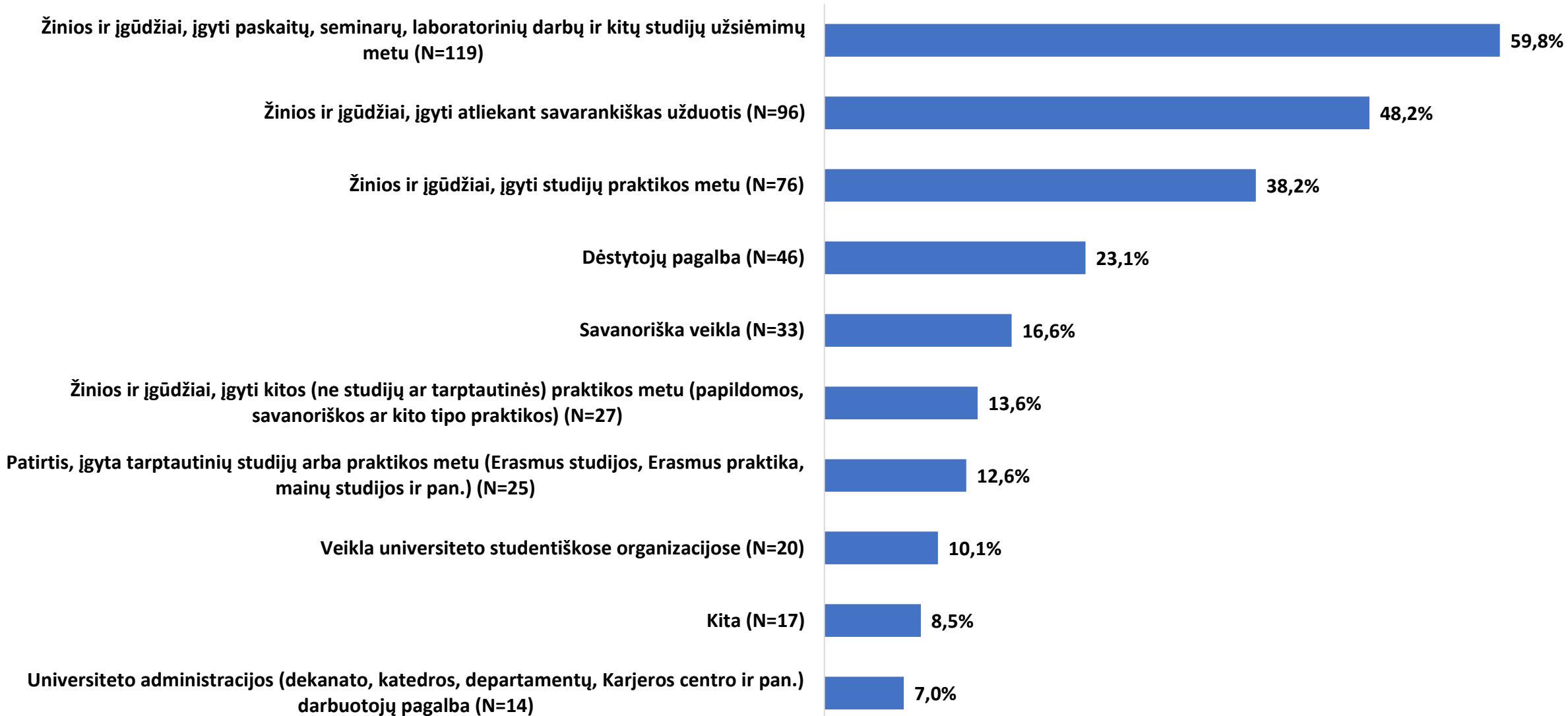
Ar ieško darbo



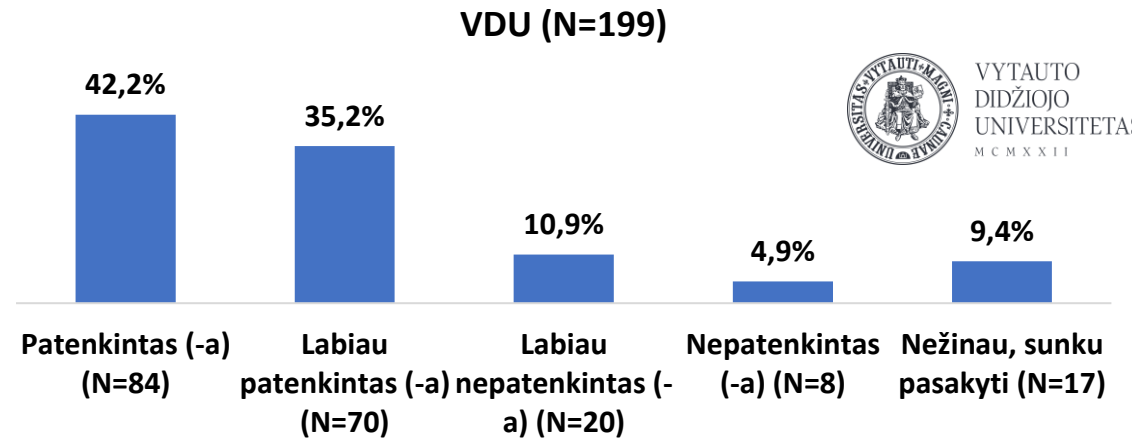
Ar ieško/ieškos su baigta studijų programa susijusio darbo



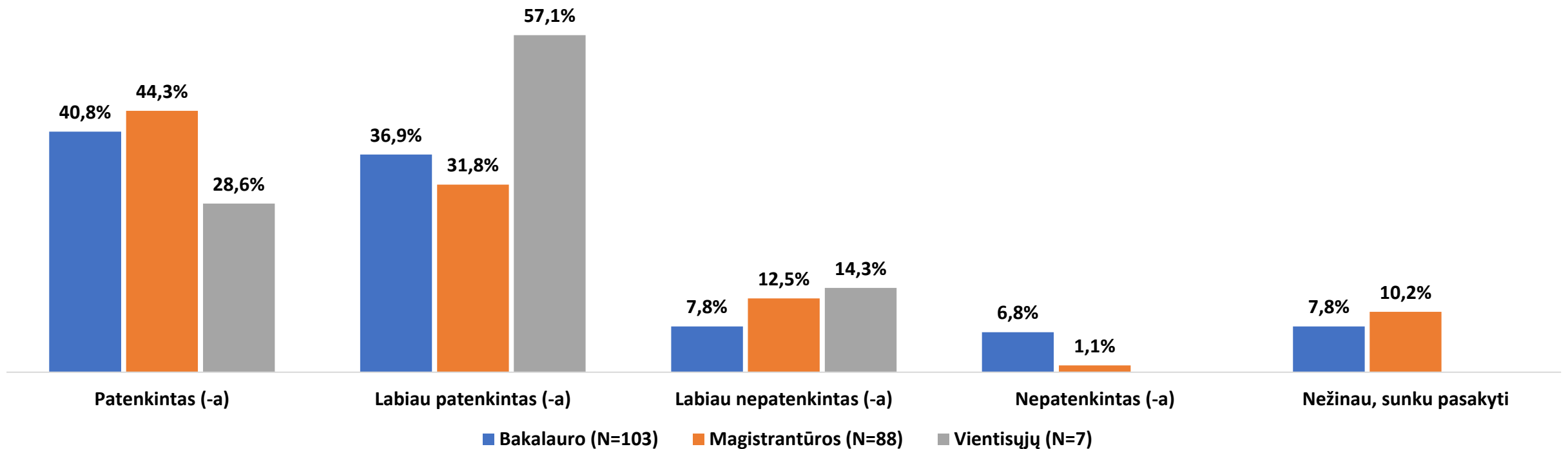
Kas buvo naudingiausia rengiantis darbo rinkai?



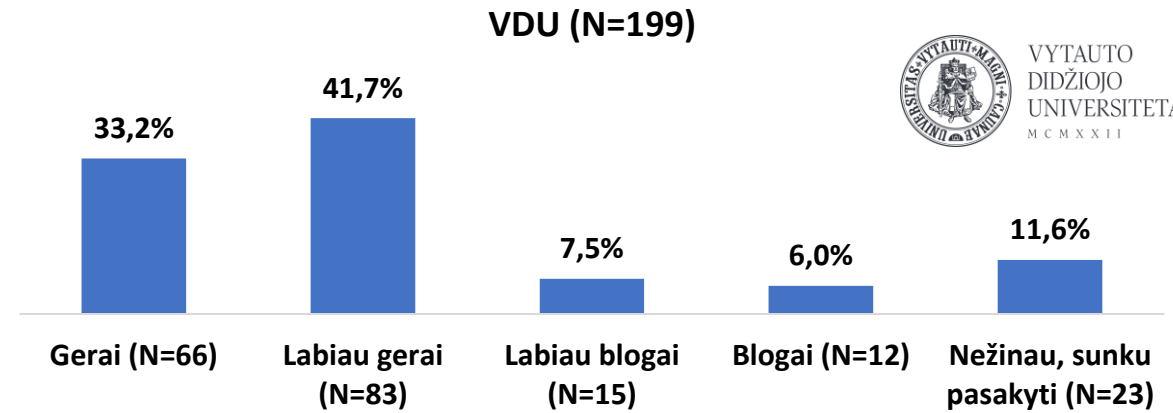
Ar esate patenkinti dabartine savo karjeros situacija?



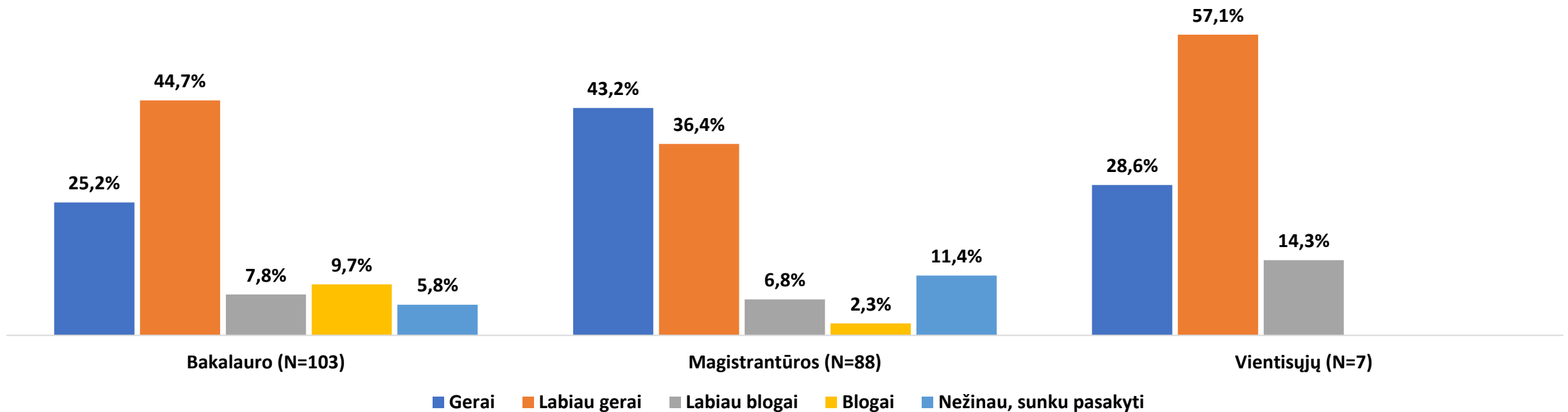
Pasiskirstymas pagal studijų pakopas/formas



Kaip vertina VDU indelį pasirengimui profesinei veiklai



Pasiskirstymas pagal studijų pakopas/formas



Apklausa atliko ir rezultatus pristatė
VDU Karjeros centras

www.karjera.vdu.lt

karjera@vdu.lt