

Vytauto Didžiojo universiteto 2020-2021 m. m. pirmo kurso studentų apklausos rezultatai



VYTAUTO
DIDŽIOJO
UNIVERSITETAS
MCMXXII

Išsilavinimas 360°



Apklauso tikslas ir imtis

Pirmo kurso studentų apklausa vykdyta 2021 m. sausio - vasario mėn.

Tikslas – nustatyti studijų pasirinkimo priežastis, lūkesčius, nuomonę apie studijas, studentų užimtumą.

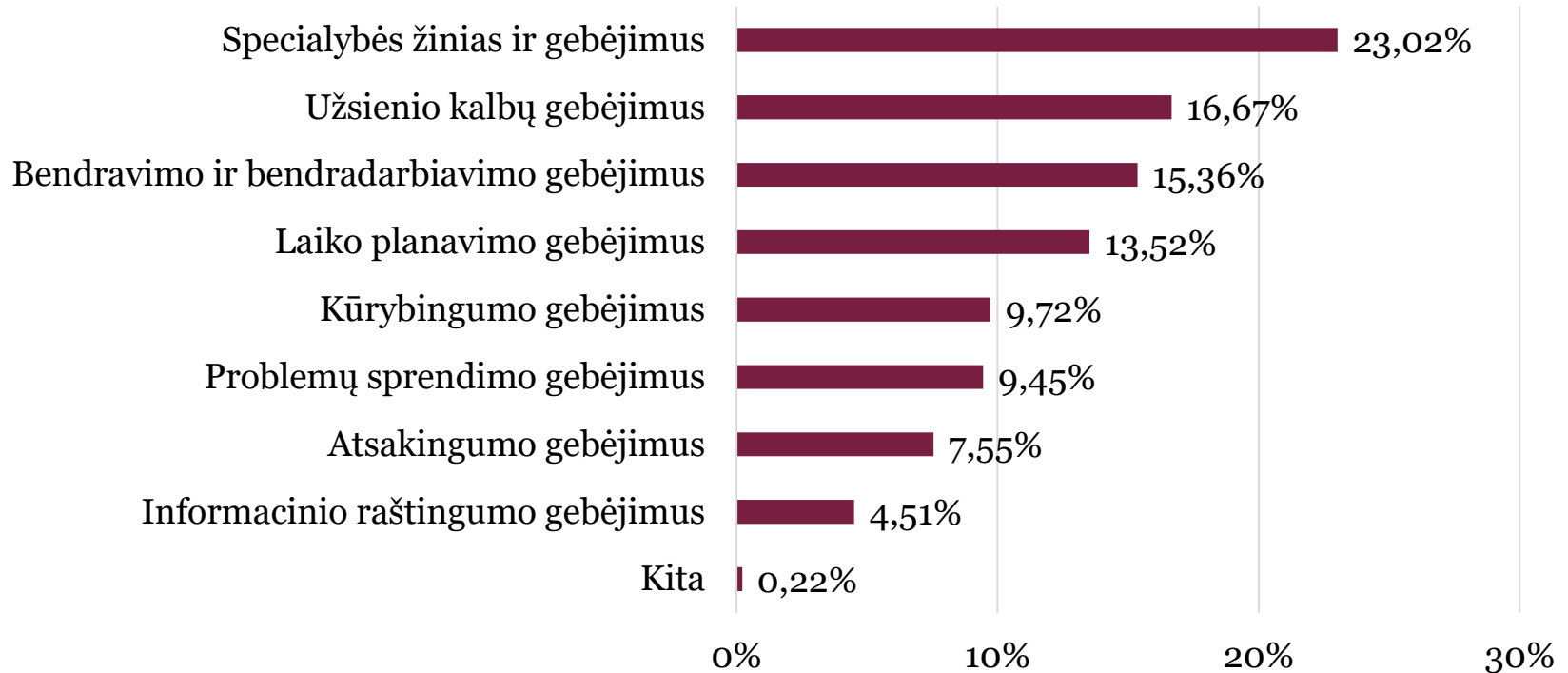
Apklausoje dalyvavo 593 VDU pirmo kurso studentai – **41,64** proc. bakalauro ir vientisųjų studijų pirmo kurso studentų.

Žemiau pateikiami apibendrinti respondentų atsakymai į klausimus, kurie yra susiję su pirmakursių **karjeros situacija** ir tolimesniais planais.

Respondentai padaliniuose

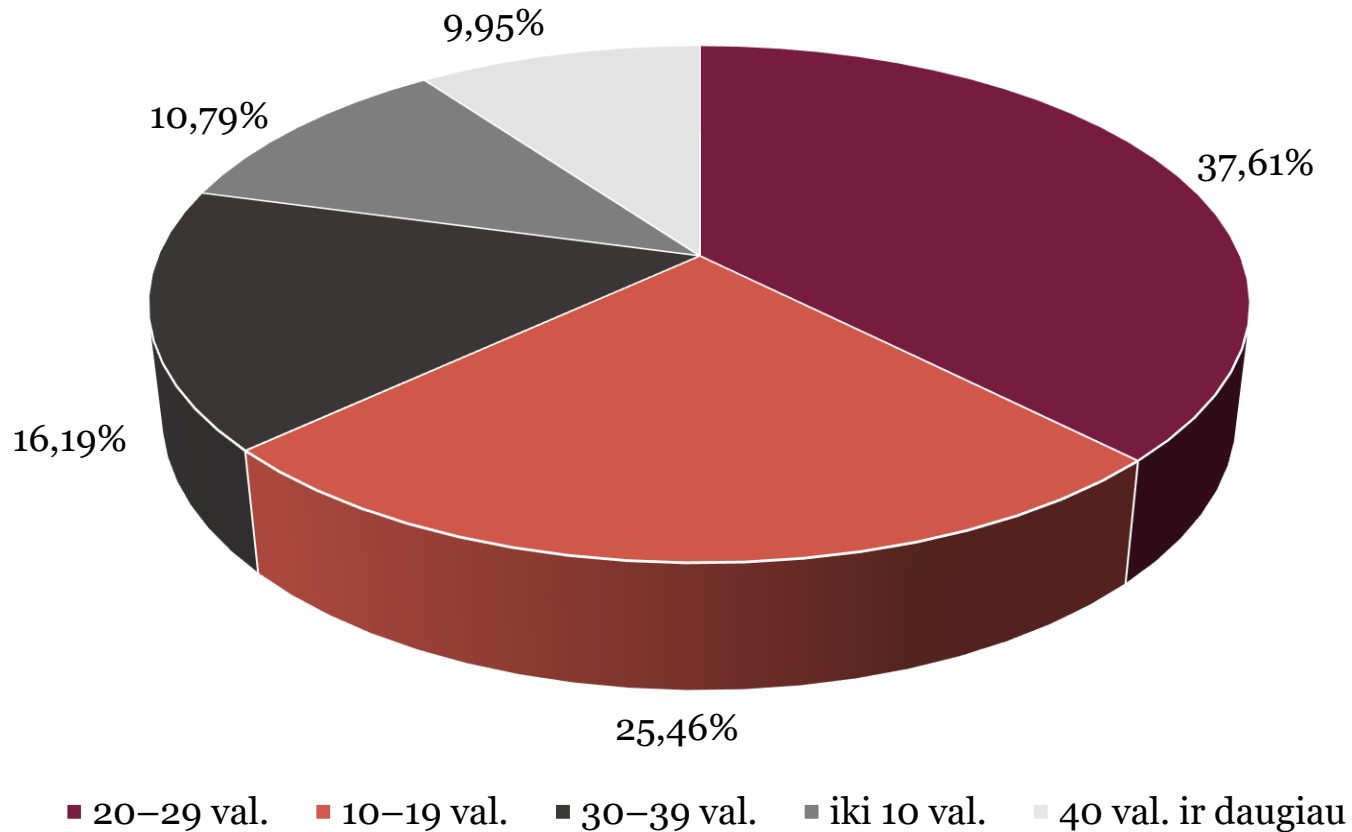
Padalinys	I kurso studentų skaičius	Respondentų skaičius	% nuo visų I kurso studentų skaičiaus
Ekonomikos ir vadybos fakultetas	79	28	35.44
Gamtos mokslų fakultetas	42	24	57.14
Humanitarinių mokslų fakultetas	180	88	48.89
Informatikos fakultetas	63	22	34.92
Katalikų teologijos fakultetas	15	4	26.67
Menų fakultetas	152	46	30.26
Muzikos akademija	40	13	32.50
Politikos mokslų ir diplomatijos f-tas	185	66	35.68
Socialinių mokslų fakultetas	149	71	47.65
Švietimo akademija	227	98	43.17
Teisės fakultetas	88	28	31.82
Žemės ūkio akademija	204	105	51.47
Iš viso:	1424	593	41.64

Kokius gebėjimus siektum išplėtoti studijuodamas VDU (3)? Galėjo rinktis vieną ir daugiau atsakymų.



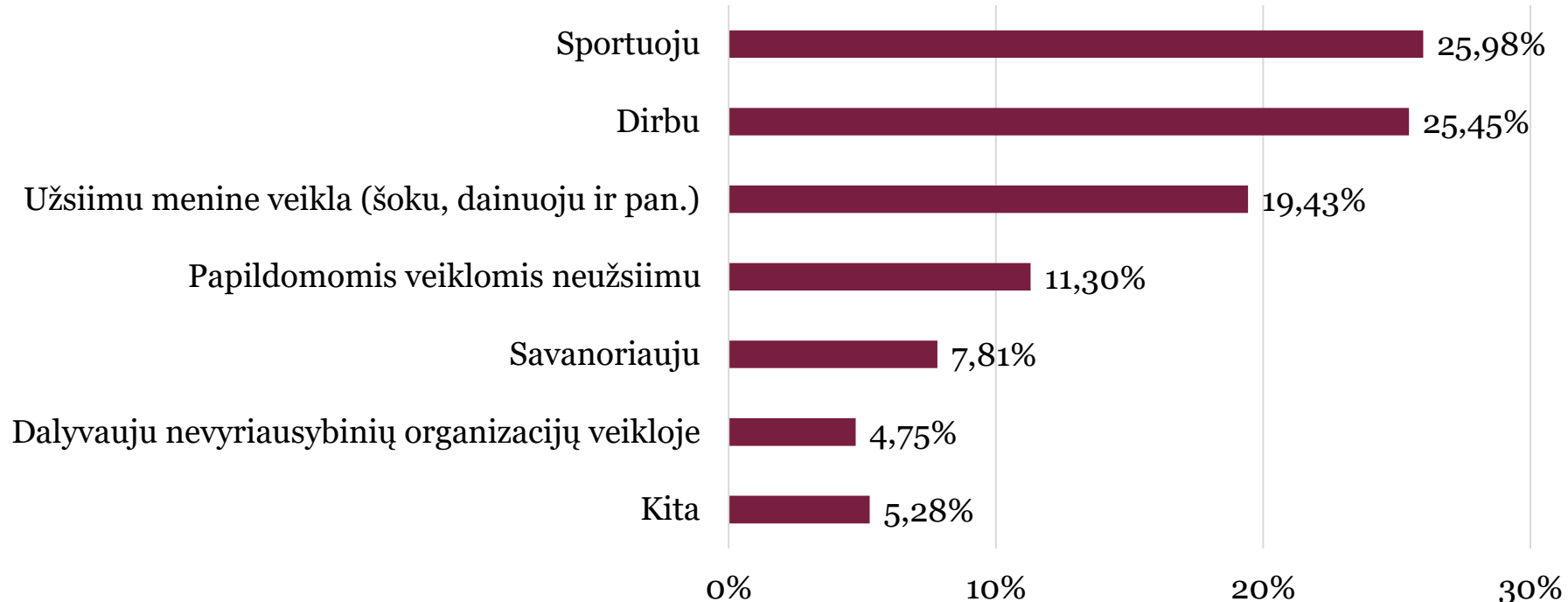
Pasirinkę „Kita“, respondentai įvardino, jog planuoja plėtoti lyderystės, planavimo ir specialybinius gebėjimus.

Kiek vidutiniškai valandų per savaitę skiri studijoms (6)?



Kuo užsiimi laisvu metu po studijų (7)?

Galėjo rinktis visus tinkamus variantus..



Pasirinkę „Kita“, respondentai įvardino, jog laisvu metu po studijų jie leidžia laiką su draugais, ilsisi, skaito knygas, eina pasivaikščioti, dalyvauja studentų atstovybės organizuojamose veiklose, augina vaikus, užsiima savo verslu, papildomai mokosi užsienio kalbų ir toliau domisi su studijomis susijusiomis veiklomis.

Kiek žinai ir dalyvauji VDU veiklose (8)?

Galėjo pasirinkti atsakymą prie kiekvieno teiginio.

Universitete vykdomos veiklos	Jau dalyvauju, %	Žinau ir planuoju dalyvauti, %	Žinau, bet neplanuoju dalyvauti, %	Nežinau, bet būtų įdomu, %	Nežinau ir neplanuoju dalyvauti, %
Academia cum laude (individualiosios studijos)	2.87	5.56	40.30	29.85	21.42
Verslumo akademija	1.35	10.29	40.64	26.14	21.59
Psichologijos klinika	2.36	10.46	23.78	39.29	24.11
Gretutinės studijos	10.12	32.72	29.17	15.68	12.31
Tarptautinio mobilumo programos	1.52	19.06	22.77	30.19	26.48
Verslumą skatinantys renginiai	1.01	11.97	25.97	35.75	25.30
Karjeros planavimo renginiai	2.70	21.92	19.56	39.12	16.69
Savanoriška ir papildoma praktika Lietuvoje	2.02	29.68	18.04	34.57	15.68
Praktika užsienyje	1.01	36.26	20.57	29.17	12.98
Savanorystė Universitete	2.87	19.56	26.81	29.34	21.42
Akademinė sielovada	0.84	5.40	38.62	21.25	33.90
Universiteto studentiškos organizacijos ir klubai	7.93	18.04	29.51	24.96	19.56
Renginiai, skirti kalboms ir kultūroms	3.20	19.56	25.80	31.20	20.24
Sporto centro veiklos	5.40	19.22	31.70	22.26	21.42
Menų centro veiklos	4.72	14.50	33.90	27.32	19.56

Apklausoos rezultatus pristatė
VDU Studijų kokybės skyrius
kokybe@vdu.lt

Su klausimais kreiptis
daiva.pugeviciene@vdu.lt