

# Vytauto Didžiojo universiteto 2017/2018 m. m. absolventų apklausos rezultatai

Pasirengimas profesinei veiklai,  
esama karjeros situacija ir  
tolimesni planai



VYTAUTO  
DIDŽIOJO  
UNIVERSITETAS  
MCMXXII

Išsilavinimas 360°

# Apklauso tikslas ir respondentai

Absolventų apklausa vykdyta 2019 m. birželio mėn.

Tikslas – išsiaiškinti 2018 m. Vytauto Didžiojo universitetą (VDU) baigusiujų nuomonę apie studijas ir jų pasirengimą profesinei veiklai.

Respondentai – bakalauro, magistrantūros, vientisųjų ir profesinių studijų programose studijavę VDU studentai. Respondentai apklausiami praėjus vieneriems metams po jų studijų baigimo.

Žemiau pateikiami respondentų atsakymai apie pasirengimą profesinei veiklai ir esamą karjeros situaciją.

Į šiuos klausimus apklausoje atsakė 259 absolventai (15,69 % VDU absolventų) – 145 bakalauro, 87 magistrantūros, 20 vientisųjų ir 7 profesinių studijų absolventai.

Toliau pateikiamiems apklausos apibendrintiems rezultatams dėl mažo absolventų aktyvumo trūksta reprezentatyvumo, tačiau galime išvelgti tam tikras bendras gaires, tendencijas.

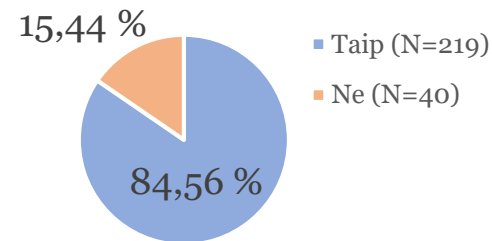
# Respondentai akademinuose padaliniuose

Akademinis padalinys *	Absolventų skaičius	Respondentų skaičius	Apklausoje dalyvavusių absolventų procentas
Ekonomikos ir vadybos fakultetas	247	22	8,91 %
Gamtos mokslų fakultetas	163	32	19,63 %
Humanitarinių mokslų fakultetas	215	39	18,14 %
Informatikos mokslų fakultetas	57	20	35,09 %
Katalikų teologijos fakultetas	36	3	8,33 %
Menų fakultetas	144	19	13,19 %
Muzikos akademija	47	1	2,13 %
Politikos mokslų ir diplomatijos fakultetas	324	44	13,58 %
Socialinių mokslų fakultetas	279	50	17,92 %
Teisės fakultetas	139	29	20,86 %
<b>Iš viso</b>	<b>1651</b>	<b>259</b>	<b>15,69 %</b>

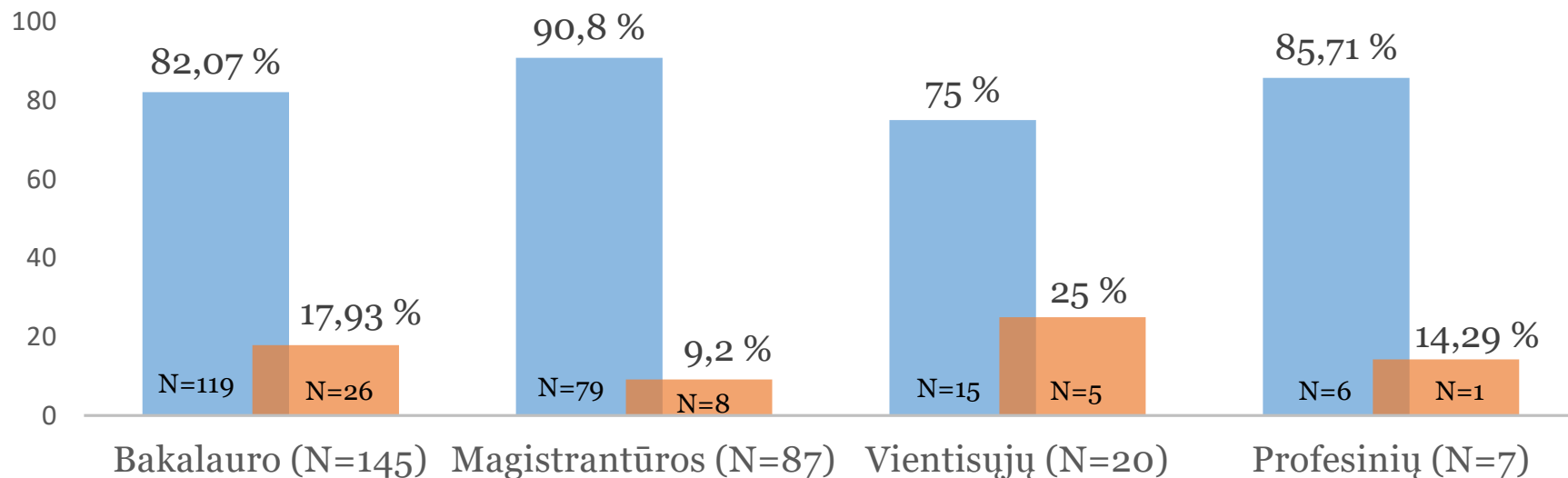
\* 2017/2018 m. m. bakalauro, magistrantūros, vientisųjų ir profesinių studijų absolventų skaičius. Tuo metu VDU sudėtyje dar nebuvo Švietimo akademijos ir Žemės ūkio akademijos, todėl jų absolventai apklausoje nedalyvavo.

# Ar dirbo apklausos vykdymo metu

VDU (N=259)



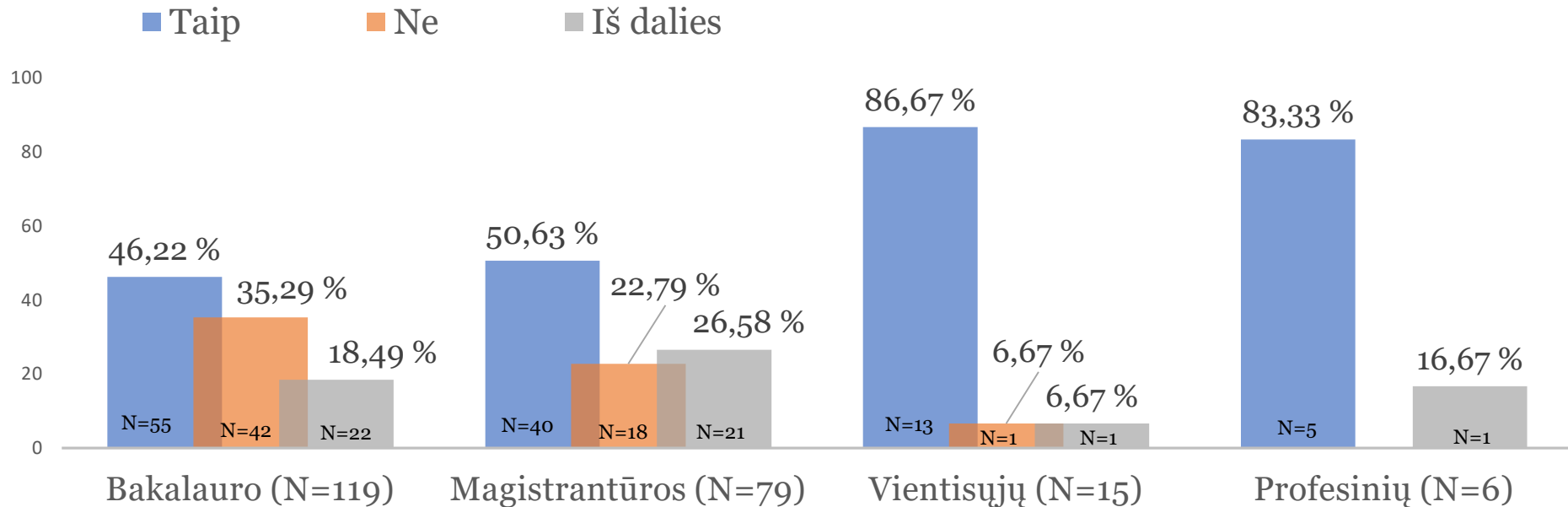
■ Taip ■ Ne



# Ar darbas susijęs su baigta studijų programa

Dirbantys (N=219)

■ Taip (N=113)   ■ Ne (N=61)   ■ Iš dalies (N=45)



# Koks yra atliekamo darbo pobūdis

Dirbantys (N=219)



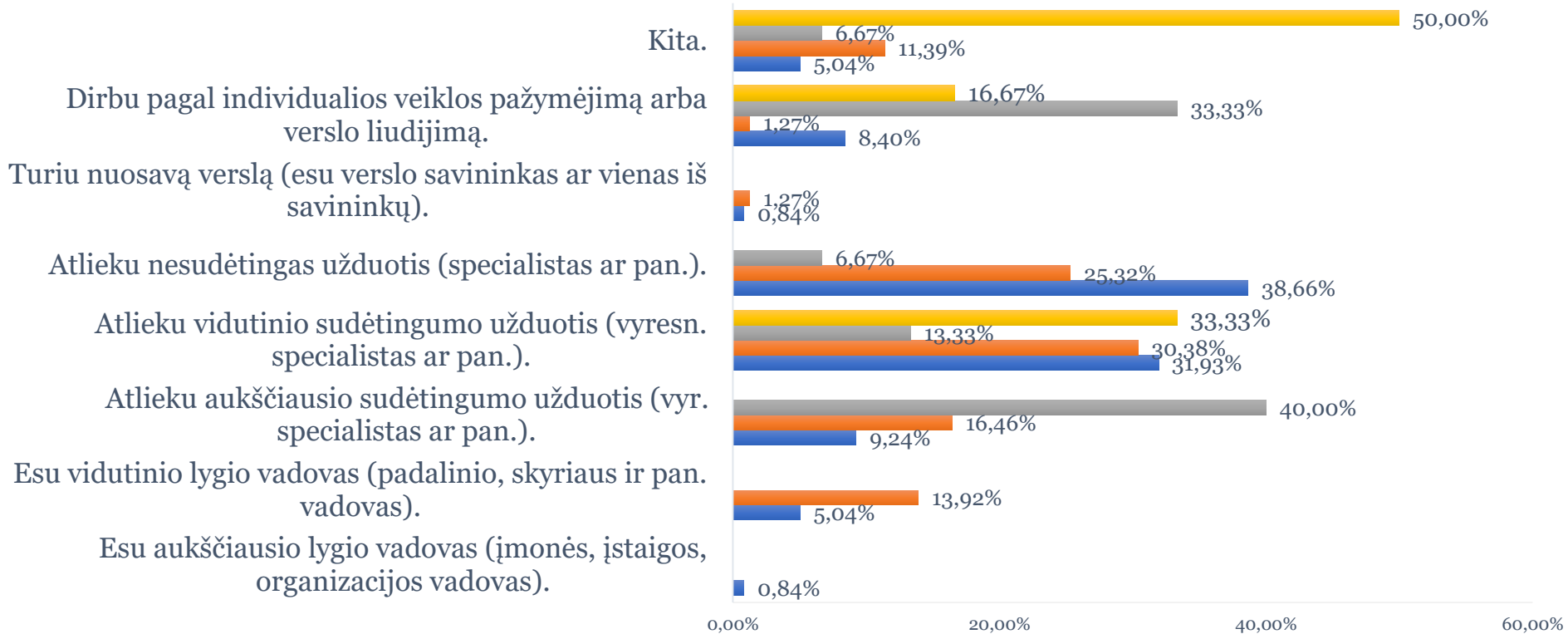
# Koks yra atliekamo darbo pobūdis (pasiskirstymas pagal studijų pakopas/ formas)

■ Profesinių (N=6)

■ Vientisųjų (N=15)

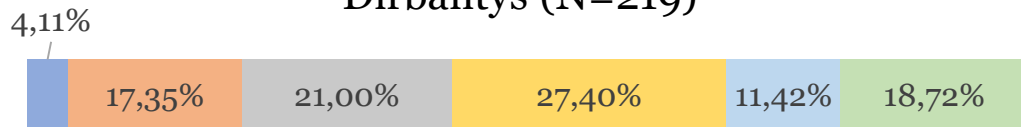
■ Magistrantūros (N=79)

■ Bakalauro (N=119)



# Mėnesinis atlyginimas, atskaičius mokesčius

Dirbantys (N=219)



■ Mažiau negu 350 EUR.

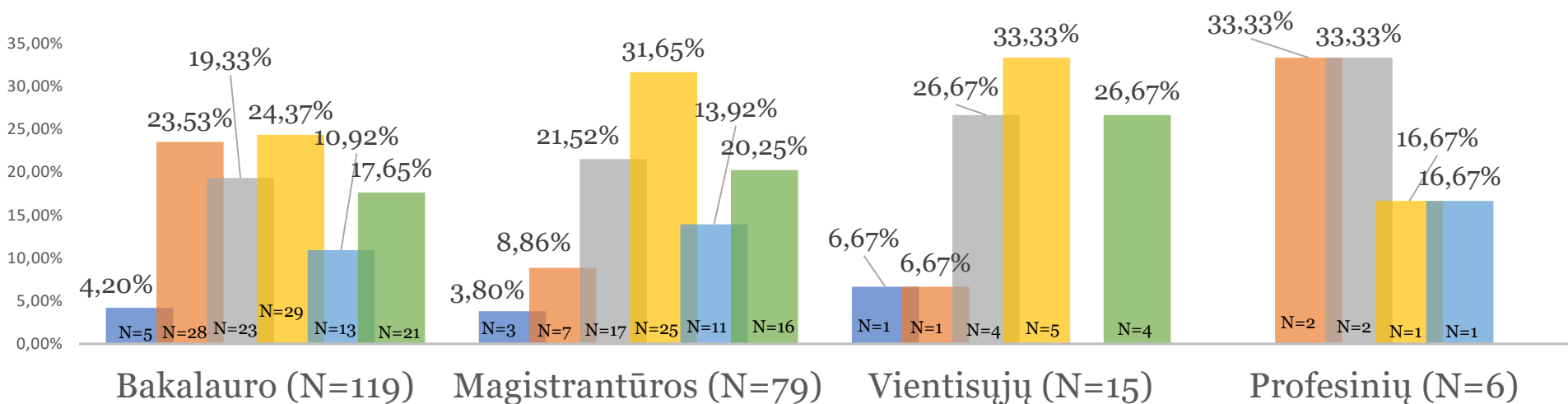
■ 351–500 EUR.

■ 501–650 EUR.

■ 651–800 EUR.

■ 801–950 EUR.

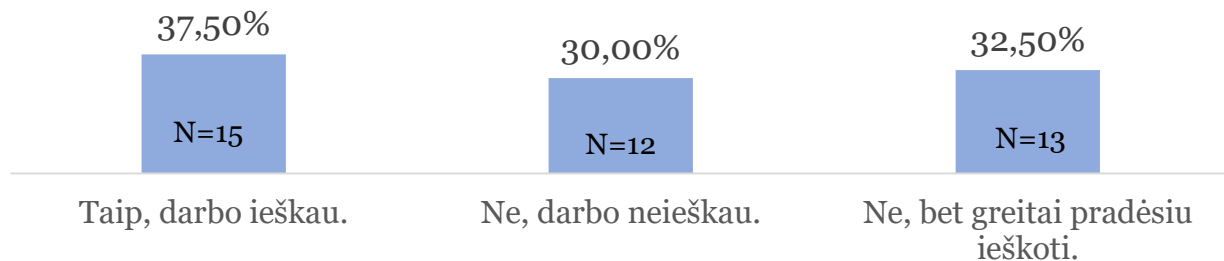
■ 951 EUR ir daugiau.





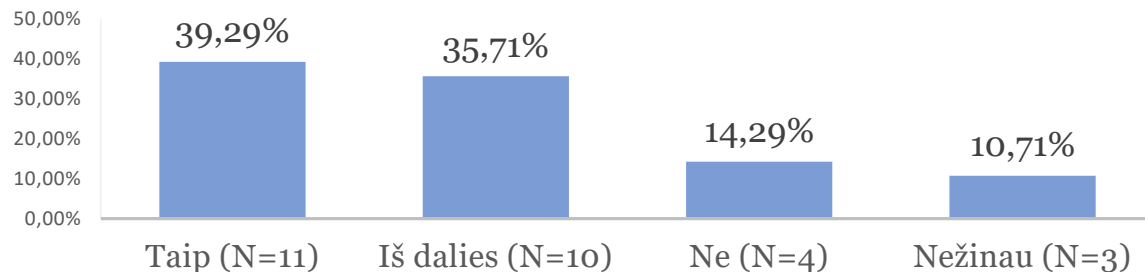
## Ar ieško darbo

### Nedirbantys (N=40)



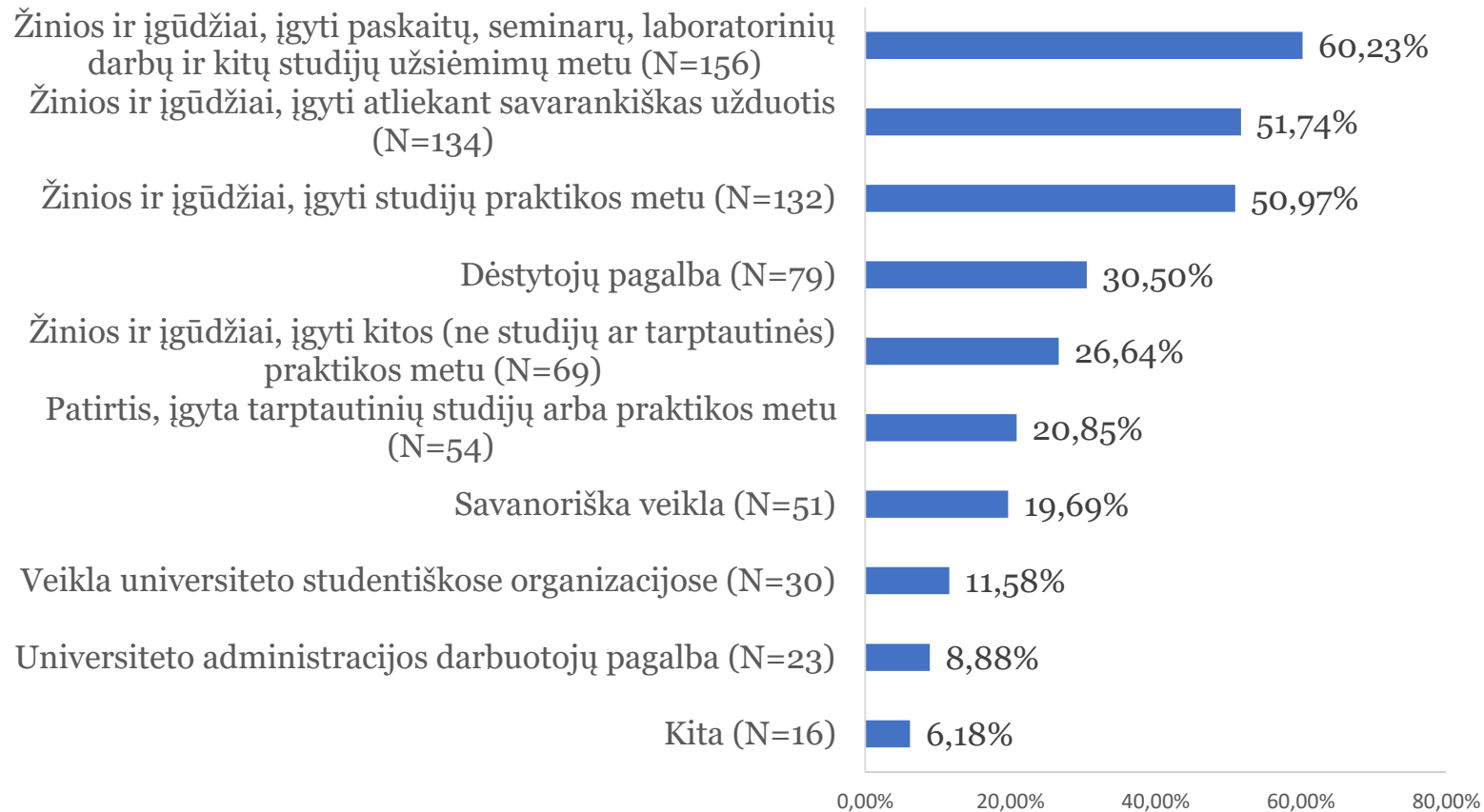
## Ar ieško/ ieškos su baigta studijų programa susijusio darbo

### Ieškantys darbo (N=28)



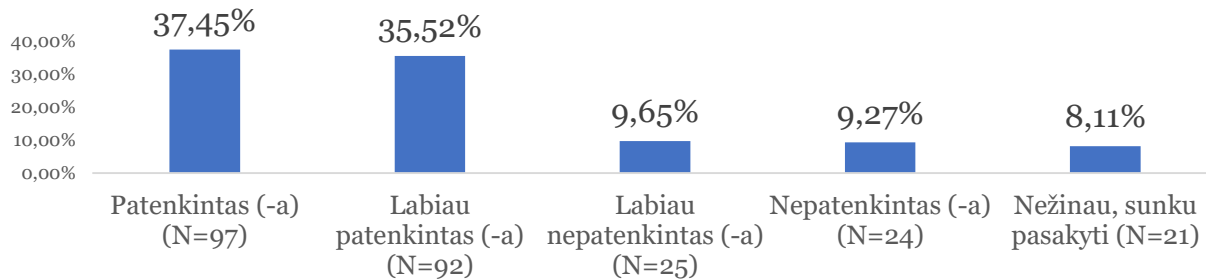
# Kas buvo naudingiausia rengiantis darbo rinkai

(Buvo galima pasirinkti visus tinkamus atsakymus)



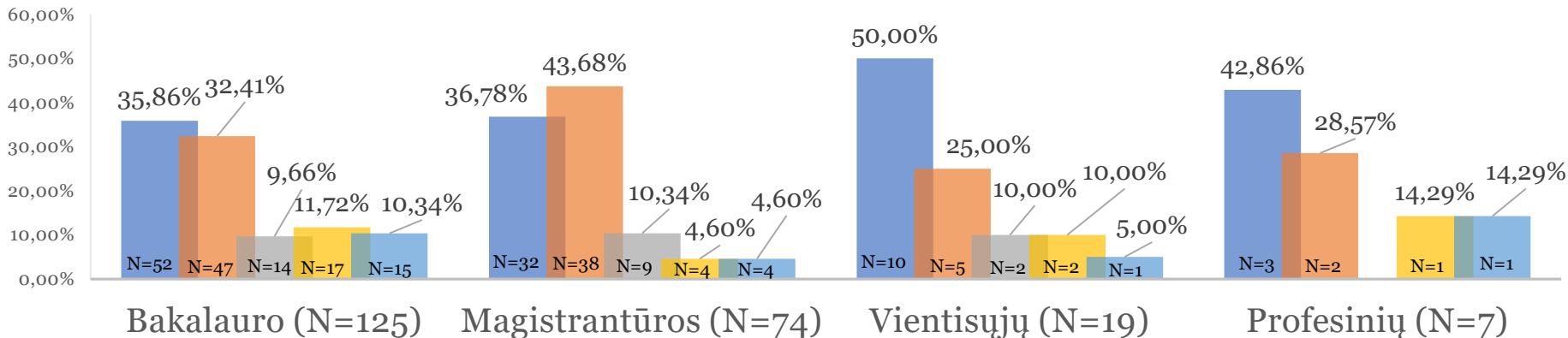
# Kiek patenkinti savo karjeros situacija

VDU (N=259)



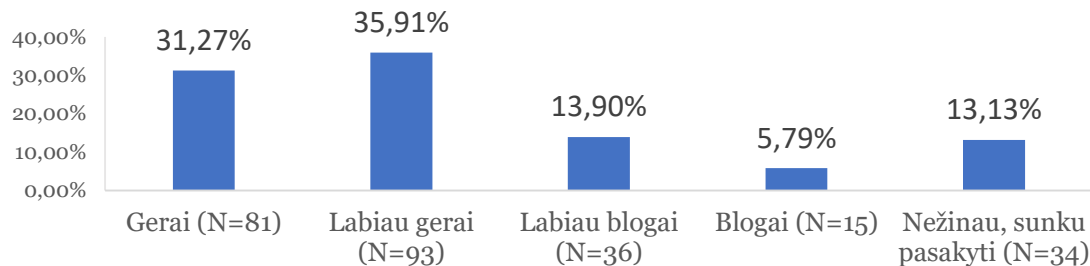
## Pasiskirstymas pagal studijų pakopas/ formas

■ Patenkintas (-a)  
 ■ Labiau patenkintas (-a)  
 ■ Labiau nepatenkintas (-a)  
 ■ Nepatenkintas (-a)  
 ■ Nežinau, sunku pasakyti



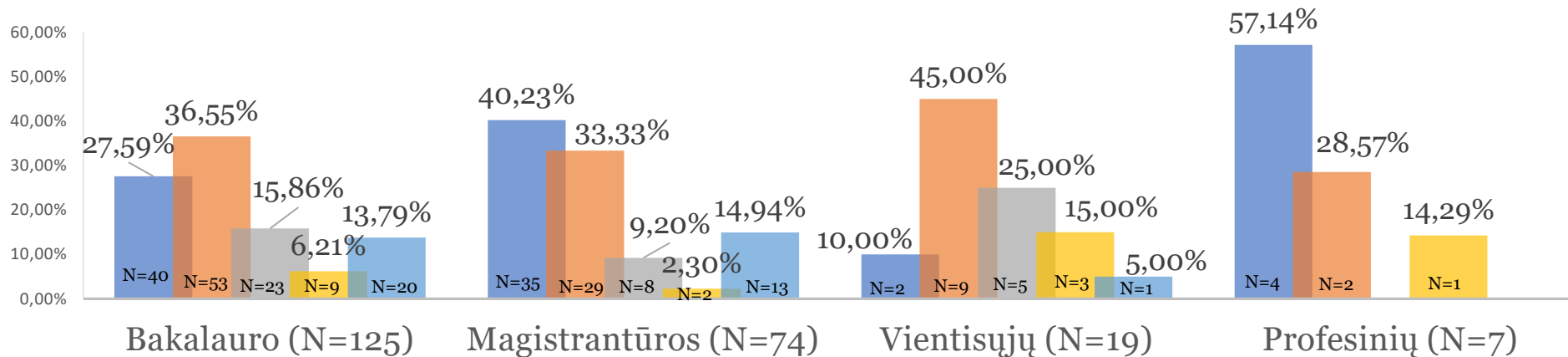
# Kaip vertina VDU indelį pasirengimui profesinei veiklai

VDU (N=259)



## Pasiskirstymas pagal studijų pakopas/ formas

■ Gerai    ■ Labiau gerai    ■ Labiau blogai    ■ Blogai    ■ Nežinau, sunku pasakyti



Apklausa atliko ir rezultatus pristatė  
VDU Karjeros centras

[www.karjera.vdu.lt](http://www.karjera.vdu.lt)

karjera@vdu.lt